

MANICA EXCEL TOOL ツールバー

ICタグ・バーコードの読み込みによる EXCEL の操作、入力が実現！

	A	B	C	D	E
1	図書名	種類	所蔵館	所蔵場所	タグID
2	物理学革新の一つの尖端	自然科学	練馬2	987-ア	0000 0000 0000 6104 2335 9385
3	東洋人の発明	工学	練馬2	293-イ	0000 0000 0000 6104 2325 7756
4	神秘的半獣主義	哲学	練馬2	345-オ	0000 0000 0000 6104 2335 9386
5	大師の入唐	歴史	練馬2	836-イ	0000 0000 0000 6104 2335 9387
6	世界新秩序の原理	社会科学	練馬2	453-ウ	0000 0000 0000 6104 2335 9340
7	農民自治の理論と実際	産業	練馬2	256-エ	0000 0000 0000 6104 2325 7773
8	新都市音楽ノート	芸術	練馬2	653-オ	



RFID | バーコード | EXCEL 入力

MANICA EXCEL TOOL ホームページ
<http://www.hayato.info/manicatool.htm>



特長

エクセルにICタグ読取機能を追加します。

すでに在庫管理等でエクセルを台帳としてご利用されている場合は、すぐにICタグまたはバーコードシステムとしてご活用いただけます。

管理に必要な3つの機能を装備します。

エクセル台帳での管理をサポートする「セルへ入力」「ICタグを探す」「セルを探す」の3つの機能を装備します。

すぐに導入できます。

対応ハンディリーダをご購入いただければ当社HPより無償でダウンロードしてご利用いただけます。

対応リーダ



LS
 UHF ハンディターミナル
 IU9061
 UHF | Bluetooth



エイリアンテクノロジー
 UHF 据置リーダ
 ALR-9900+JPN
 UHF



ブラザー工業
 IC タグラベルプリンタ
 RL-700S
 13.56MHz



SONY
 FeliCa リーダ
 パソリ RC-S330
 FeliCa | USB



Koamtac 製
 バーコードリーダ
 KDC200
 バーコード | Bluetooth



Panasonic
 ハンディリーダ
 JT-H250シリーズ
 Bluetooth | UHF
 バーコード | 13.56MHz



Panasonic
 バーコードリーダ
 JT-H300シリーズ
 バーコード | Bluetooth



NEC
 USB 接続据置リーダ
 RFID マルチリーダ
 UHF | 13.56MHz | 2.45GHz



ACS
 NFC リーダ
 ACR122
 13.56MHz



ディジ・テック
 HF ハンディリーダ
 DHT-126 S
 13.56MHz | Bluetooth

読取機能は各機種毎に異なります。

他にも多種のリーダを取りそろえています。詳しくはホームページをごらんください。

MANICA EXCEL TOOL ツールバー

ICタグ・バーコードの読み込みによる EXCEL の操作、入力が実現！

RFID パーコード EXCEL 入力



機能

MANICA エクセルツールをインストールし、MANICA エクセルツールテンプレートを開くと上部に MANICA エクセルツールバーが表示されます。

ツールバーから見る MANICA EXCEL TOOL の機能。
MANICA エクセルツールのツールバーから見える機能解説です。

マクロとの連携もおこなえます。
MANICA エクセルツールはエクセルのマクロとの連携も可能です。マクロを使うことでより高機能なシステムも作成可能です。

ツールバー

機能選択

「セルへ入力」「IC タグを探す」「セルを探す」から機能を選択します。

タグ ID 表示窓

リーダが読み取ったタグ ID がこちらに表示されます。

リーダ接続アイコン

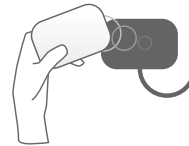
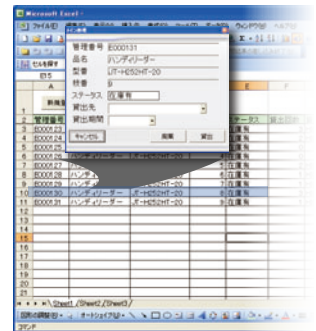
MANICA EXCEL TOOL を起動すると自動的にハンディリーダとの接続を行います。
起動後、約 5 秒でリーダアイコンが点灯しますので、点灯すれば利用準備が完了です。

設定ボタン

リーダの動作や表示の設定をおこないます。

マクロを利用した例

IC タグに連携したフォームの立ち上げ



使用例

「セルを探す」機能で棚卸し。

「セルを探す」機能を利用すれば、簡単な棚卸しが可能です。製品の IC タグを読んでいくと、検索された台帳のセルが色づけされていきますので、製品があったかどうかすぐにわかります。

1 機能選択

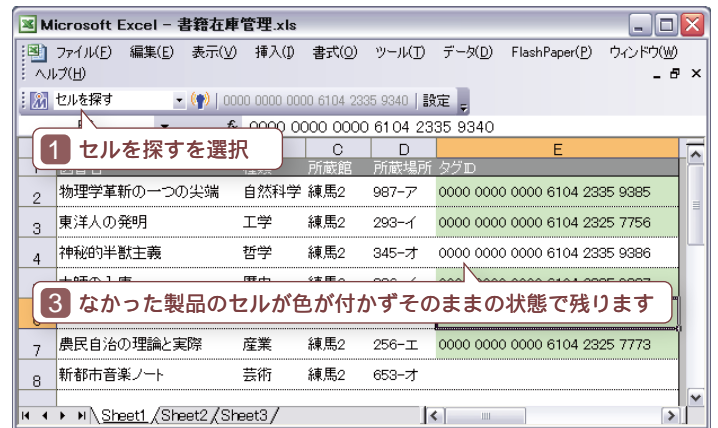
「セルを探す」を選択します。

2 読み取り

棚卸しの対象となる製品のタグをすべて読み取ります。

3 確認

なかった製品のセルに色が付かずそのままの状態が残ります。



システム要件

動作環境 (運用に必要なシステム要件) OS:Windows2000/XP/Vista コンピュータ本体:上記 OS が稼働するコンピュータ (Pentium266MHz 相当以上の CPU) メモリ:128MB 以上、推奨 512MB 以上 ハードディスク:セットアップのために 200MB 以上の空き容量、実行時に作業領域として 100MB 以上の空き容量 ディスプレイ:XGA(1024 x 768)、256 色以上必須 接続:Bluetooth v1.2

MANICA エクセルツールをご利用いただくためには、Excel2003(Professional 以上)または Excel2007 が必要です。

発売元

問合せ先

HIC 株式会社ハヤト・インフォメーション

MANICA エクセルツールホームページ

<http://www.hayato.info/manicatool.htm>